



УТВЕРЖДАЮ

Начальник отдела по вопросам культуры
и межнациональных отношений
администрации Красноперекопского
района Республики Крым
(наименование должности лица,
утверждающего документ)

(подпись)

М.Е. Ткачук

(расшифровка подписи)

"30" января 2018 г.

Измененный план финансово-хозяйственной деятельности
на 30 января 2018 финансовый год
(на плановый период 2019 – 2020 годы)

	КОДЫ
Дата	30.01.2018
Муниципальное бюджетное (автономное) учреждение (подразделение) <u>Муниципальное бюджетное учреждение культуры</u> <u>«Централизованная библиотечная система</u> <u>Красноперекопского района»</u>	00796358
по ОКПО	
ИНН	9106008341
КПП	910601001
по ОКЕИ	383
Единица измерения: руб.	
ОГРН	1159102010682
ОКВЭД	92.51
ОКАТО	35413000000
Наименование органа, осуществляющего функции и полномочия учредителя	<u>Отдел по вопросам культуры</u> <u>и межнациональных отношений</u> <u>администрации Красноперекопского</u> <u>района Республики Крым</u>
Юридический адрес	<u>пл. Героев Перекопа,1, г.Красноперекопск,</u> <u>Республика Крым, 296000</u>
Адрес фактического место нахождения муниципального бюджетного (автономного) учреждения (подразделения)	<u>ул.Менделеева,30, г.Красноперекопск,</u> <u>Республика Крым, 296000</u>
Численность штатная/ фактическая, чел	37,5/56

I. Сведения о деятельности государственного (муниципального) учреждения (подразделения)

1.1. Цели деятельности муниципального бюджетного учреждения (подразделения):

- удовлетворение общественных потребностей в результатах деятельности МБУК «ЦБС Красноперекопского района» путем осуществления функций некоммерческого характера;
- осуществление государственной культурной политики на территории Красноперекопского района РК, социально-культурных, информационных и образовательных функций;
- обеспечение права пользователей на библиотечно-библиографическое и справочно-информационное обслуживание, способствующее интеллектуальному и духовному развитию личности, социализации и профессиональной ориентации, организации досуга, повышению образовательного и культурного уровня;
- обеспечение реализации прав пользователей на свободный доступ к информации;
- формирование и сохранение документально-информационных ресурсов.

1.2. Виды деятельности муниципального бюджетного учреждения (подразделения):

- 91.01 – Деятельность библиотек и архивов;
- 62.02 – Деятельность консультативная и работы в области компьютерных технологий;
- 18.20 – Копирование записанных носителей информации;
- 62.01 – Разработка компьютерного программного обеспечения;
- 94.20 – Деятельность профессиональных союзов;
- 63.91 – Деятельность информационных агентств;
- 59.13 – Деятельность по распространению кинофильмов, видеофильмов и телевизионных программ;
- 59.14 – Деятельность в области демонстрации кинофильмов;
- 90.03 – Деятельность в области художественного творчества;
- 94.99 – Деятельность прочих общественных организаций, не включенных в другие группировки.

**II. Показатели финансового состояния учреждения (подразделения)
на 2018 (2019 – 2020) год**

Таблица 1

Наименование показателя	Сумма
I. Нефинансовые активы, всего:	6 239 388,74
из них:	
1.1. Общая балансовая стоимость недвижимого имущества, всего	0,00
в том числе:	
1.1.1. Стоимость имущества, закрепленного собственником имущества за учреждением (подразделением) на праве оперативного управления	0,00
1.1.2. Стоимость имущества, приобретенного учреждением (подразделением) за счет выделенных собственником имущества учреждения средств	0,00
1.1.3. Стоимость имущества, приобретенного учреждением (подразделением) за счет доходов, полученных от платной и иной приносящей доход деятельности	0,00
1.1.4. Остаточная стоимость недвижимого имущества	0,00
1.2. Общая балансовая стоимость движимого имущества, всего	6 239 388,74
в том числе:	
1.2.1. Общая балансовая стоимость особо ценного движимого имущества	0,00
1.2.2. Остаточная стоимость особо ценного движимого имущества	0,00
II. Финансовые активы, всего	0,00
из них:	
2.1. денежные средства учреждения, всего	0,00
в том числе:	
2.1.1. денежные средства учреждения на лицевых счетах в органе казначейства	0,00
2.1.2. денежные средства учреждения в иностранной валюте на счетах в кредитной организации	0,00
2.1.3. денежные средства в кассе	0,00
2.1.4. денежные средства учреждения, размещенные на депозиты в кредитной организации	0,00
2.2. иные финансовые инструменты	0,00
2.3. дебиторская задолженность, всего	0,00
в том числе:	
2.3.1. дебиторская задолженность по доходам, полученным за счет средств субсидий	0,00
2.3.2. дебиторская задолженность по выданным авансам, полученным за счет средств субсидий, всего:	0,00
в том числе:	
2.3.3. дебиторская задолженность по выданным авансам за счет приносящей доход деятельности, всего:	0,00

в том числе:	
2.3.3.1. по выданным авансам на услуги связи	0,00
III. Обязательства, всего	0,00
из них:	
3.1. долговые обязательства	0,00
3.2. кредиторская задолженность, всего:	0,00
в том числе:	
3.2.1. Просроченная кредиторская задолженность	0,00
3.2.2. Кредиторская задолженность по расчетам с поставщиками и подрядчиками за счет средств субсидий, всего:	0,00
в том числе:	
3.2.3. Кредиторская задолженность по расчетам с поставщиками и подрядчиками за счет доходов, полученных от платной и иной приносящей доход деятельности, всего:	0,00

**III. Показатели по поступлениям и выплатам Учреждения (подразделения)
на 2018 год**

Таблица 2

Наименование показателя	Код строки	Код по бюджетной классификации Российской Федерации	Объем финансового обеспечения, руб. (с точностью до двух знаков после запятой - 0,00)						
			всего	в том числе:					
				субсидии на финансовое обеспечение выполнения государственного (муниципального) задания из федерального бюджета, бюджета субъекта Российской Федерации (местного бюджета)	субсидии, предоставляемые в соответствии с абзацем вторым пункта 1 статьи 78.1 Бюджетного кодекса Российской Федерации	субсидии на осуществление капитальных вложений	средства обязательного медицинского страхования	поступления от оказания услуг (выполнения работ) на платной основе и от иной приносящей доход деятельности	
							всего	из них гранты	
1	2	3	4	5	6	7	8	9	10
Поступления от доходов, всего:	100	X	12 724 744,94	12 391 685,00	333 059,94	0,00	0,00	0,00	0,00
в том числе: доходы от собственности	110		0,00	X	X	X	X	0,00	X
доходы от оказания	120	130	12 391 685,00	12 391 685,00	0,00	0,00	0,00	0,00	0,00

услуг, работ									
доходы от штрафов, пеней, иных сумм принудительного изъятия	130		0,00	X	X	X	X	0,00	X
безвозмездные поступления от наднациональных организаций, правительств иностранных государств, международных финансовых организаций	140		0,00	X	X	X	X	0,00	X
иные субсидии, предоставленные из бюджета	150	180	333 059,94	X	333 059,94	0,00	X	X	X
прочие доходы	160		0,00	X	X	X	X	0,00	0,00
доходы от операций с активами	180	X	0,00	X	X	X	X	0,00	X
Выплаты по расходам, всего:	200	X	12 724 744,94	12 391 685,00	333 059,94	0,00	0,00	0,00	0,00
в том числе на: выплаты персоналу	210		12 019 189,00	12 019 189,00	0,00	0,00	0,00	0,00	0,00

всего:									
из них: оплата труда и начисления на выплаты по оплате труда	211	110	12 019 189,00	12 019 189,00	0,00	0,00	0,00	0,00	0,00
в том числе:					0,00	0,00	0,00	0,00	0,00
оплата труда		111	9 231 328,00	9 231 328,00	0,00	0,00	0,00	0,00	0,00
начисления на выплаты по оплате труда		119	2 787 861,00	2 787 861,00	0,00	0,00	0,00	0,00	0,00
социальные и иные выплаты населению, всего	220		0,00	0,00	0,00	0,00	0,00	0,00	0,00
из них:					0,00	0,00	0,00	0,00	0,00
уплату налогов, сборов и иных платежей, всего	230		_0,00_	0,00	0,00	0,00	0,00	0,00	0,00
из них:					0,00	0,00	0,00	0,00	0,00
безвозмездные перечисления организациям	240				0,00	0,00	0,00	0,00	0,00

прочие расходы (кроме расходов на закупку товаров, работ, услуг)	250	112	5 000,00	5 000,00	0,00	0,00	0,00	0,00	0,00
расходы на закупку товаров, работ, услуг, всего	260	244	700 555,94	367 496,00	333 059,94	0,00	0,00	0,00	0,00
Поступление финансовых активов, всего:	300	X	0,00	0,00	0,00	0,00	0,00	0,00	0,00
из них: увеличение остатков средств	310	—	0,00	0,00	0,00	0,00	0,00	0,00	0,00
прочие поступления	320		0,00	0,00	0,00	0,00	0,00	0,00	0,00
Выбытие финансовых активов, всего	400	X	0,00	0,00	0,00	0,00	0,00	0,00	0,00
Из них: уменьшение остатков средств	410	—	0,00	0,00	0,00	0,00	0,00	0,00	0,00
прочие выбытия	420		0,00	0,00	0,00	0,00	0,00	0,00	0,00
Остаток средств на начало года	500	X	0,00__	0,00	0,00	0,00	0,00	0,00	0,00
Остаток средств на конец года	600	X	0,00__	0,00	0,00	0,00	0,00	0,00	0,00

**IV. Показатели выплат по расходам на закупку товаров, работ, услуг учреждения (подразделения)
на 2018 (2019 – 2020) г.**

Таблица 2.1

Наименование показателя	Код строки	Год начала закупки	Сумма выплат по расходам на закупку товаров, работ и услуг, руб. (с точностью до двух знаков после запятой - 0,00)								
			всего на закупки			в том числе:					
						в соответствии с Федеральным законом от 5 апреля 2013 г. N 44-ФЗ "О контрактной системе в сфере закупок товаров, работ, услуг для обеспечения государственных и муниципальных нужд"			в соответствии с Федеральным законом от 18 июля 2011 г. N 223-ФЗ "О закупках товаров, работ, услуг отдельными видами юридических лиц"		
			на 20 18 г. очередной финансовый год	на 2019 г. 1-ый год планового периода	на 2020 г. 2-ой год планового периода	на 20 18 г. очередной финансовый год	на 2019 г. 1-ый год планового периода	на 2020 г. 2-ой год планового периода	на 20 18 г. очередной финансовый год	на 2019 г. 1-ый год планового периода	на 2020 г. 1-ый год планового периода
1	2	3	4	5	6	7	8	9	10	11	12
Выплаты по расходам на закупку товаров, работ, услуг всего:	0001	X	700 555,94	703 264,95	713 209,95	700 555,94	703 264,95	713 209,95	0,00	0,00	0,00
в том числе: на оплату	1001	X	0,00	0,00	0,00	0,00	0,00	0,00			

контрактов, заключенных до начала очередного финансового года:									0,00	0,00	0,00
на закупку товаров работ, услуг по году начала закупки:	2001	244	700 555,94	703 264,95	713 209,95	700 555,94	703 264,95	713 209,95	0,00	0,00	0,00
в том числе:											
теплоснабжени е	2002		163 992,00	168 480,00	168 480,00	163 992,00	168 480,00	168 480,00	0,00	0,00	0,00
водоснабжение и водоотведение	2003		6 000,00	6 000,00	6 240,00	6 000,00	6 000,00	6 240,00	0,00	0,00	0,00
электроэнергия	2004		60 987,00	59 208,00	61 830,00	60 987,00	59 208,00	61 830,00	0,00	0,00	0,00
закупки у единственного поставщика	2005		469 576,94	469 576,95	476 659,95	469 576,94	469 576,95	476 659,95	0,00	0,00	0,00

**V. Сведения о средствах, поступающих во временное распоряжение учреждения
(подразделения)
на 2018 (2019 – 2020) годы**

Таблица 3


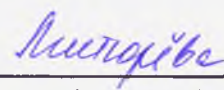
Наименование показателя	Код строки	Сумма (руб., с точностью до двух знаков после запятой - 0,00)
1	2	3
Остаток средств на начало года	010	0,00
Остаток средств на конец года	020	0,00
Поступление	030	0,00
Выбытие	040	0,00

VI. Справочная информация


Таблица 4

Наименование показателя	Код строки	Сумма (тыс. руб.)
1	2	3
Объем публичных обязательств, всего:	010	0,00
Объем бюджетных инвестиций (в части переданных полномочий государственного (муниципального) заказчика в соответствии с Бюджетным кодексом Российской Федерации), всего:	020	0,00
Объем средств, поступивших во временное распоряжение, всего:	030	0,00


Директор МБУК «ЦБС
Красноперекопского района»

 
(подпись) (расшифровка подписи)

Главный бухгалтер МКУ «ЦФОУК Красноперекопского
района»

 С.О. Сенкевич
(подпись) (расшифровка подписи)

Исполнитель

 Ю.В. Северина
(подпись) (расшифровка подписи)